

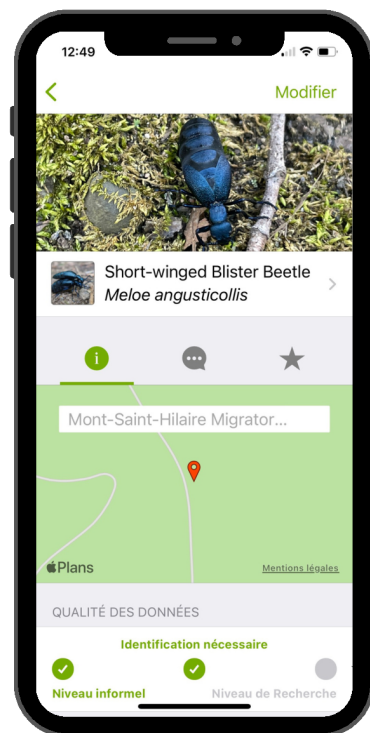
Comment participer au BioBlitz



Festival de la biodiversité - 24 septembre au 1 octobre 2024

L'application iNaturalist utilise l'intelligence artificielle (IA) pour identifier tout ce qui est vivant:

- insectes
- plantes
- animaux
- champignons



Comment faire?

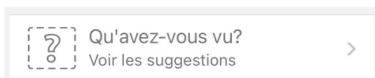
1. Prenez une photo descriptive du spécimen en appuyant sur "Observer"



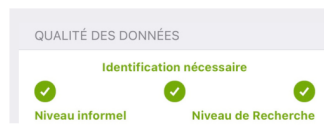

2. Téléversez votre observation dans l'application iNaturalist

Note : L'heure et le lieu devraient s'ajouter automatiquement. Sinon, vérifiez vos réglages de partage.

3. Consultez les suggestions faites par l'intelligence artificielle



4. D'autres scientifiques et naturalistes vérifieront vos observations, jusqu'à ce qu'elle atteigne le grade "Niveau de recherche".



Comment prendre une photo descriptive?

Conseil 1: Se rapprocher

Prendre des photos près du sujet pour capturer suffisamment de détails

Conseil 2: Prendre des photos de plusieurs angles

Inclure:
Les fleurs, les feuilles, et la plante au complet
OU
La tête, le corps, et l'animal au complet

Conseil 3: Prendre des photos bien mises au point

Des photos de bonne qualité facilitent l'identification de l'espèce



ATTENTION

Chaque observation sera automatiquement ajoutée à la base de données du BioBlitz.

Il est important de ne pas entrer manuellement le lieu de votre observation afin qu'elle soit compilée.

Félicitations!

Vous contribuez au suivi de la biodiversité sur nos campus.

Pour voir les résultats du BioBlitz en direct :



Powered by
iNaturalist



Participez au BioBlitz et courez la chance de gagner!



Quatre participant.e.s gagneront des billets pour visiter la
Réserve naturelle Gault à Mont-Saint-Hilaire (QC) :

Première place sur chaque campus

La personne qui identifiera le plus d'espèces
sur son campus gagnera une paire d'accès
quotidiens.

Tirage au sort

Un.e participant.e, sera choisi au hasard
parmi tous ceux et celles qui auront pris part
au BioBlitz, recevra également une paire
d'accès quotidiens.



Pour voir les
résultats en direct :



Powered by
iNaturalist

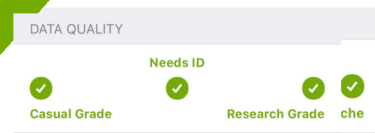
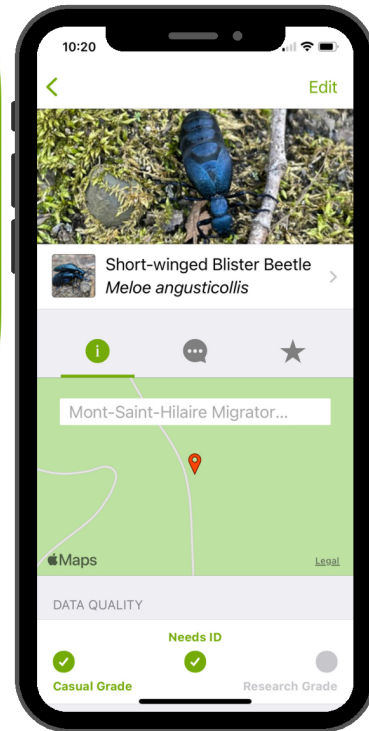
How to participate in the BioBlitz



Biodiversity Festival - September 24 to October 1, 2023

The iNaturalist app uses Artificial Intelligence (AI) to identify living organisms:

- insects
- plants
- animals
- mushrooms



How to take a descriptive photo?

Tip #1: Get closer

Take photos of your subject from a short distance away to capture enough detail

Tip #2: Take photos at multiple angles

Include:
Flowers, stems, and the whole plant
OR
Head, body, and entire animal

Tip #3: Take pictures that are in focus

Good quality photos make it easier to identify the species



ATTENTION

Each observation will be automatically added to the BioBlitz database.

It is important that you **do not manually enter a location** for your observation to count.

Congrats!

You are contributing to biodiversity monitoring on our campuses.

To see the live BioBlitz results:



Powered by
iNaturalist

How to contribute:

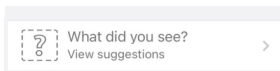
1. Take a descriptive photo of the specimen by pressing the “observe” button



2. Upload your observation to the iNaturalist app

Note: the time and location should be added automatically, if not, check your privacy settings

3. Consult the ID suggestion made by the app



4. Other scientists and naturalist will confirm your identification, until your observation reaches the “Research Grade”.



Join the BioBlitz for a Chance to Win!



We're giving away Day Passes to Gault Nature Reserve in Mont-Saint-Hilaire (QC) to four lucky participants:

Top spot on each campus

The participant who identifies the most species on each campus will win a pair of day passes.

Random draw

One lucky participant chosen at random from all entries will also win a pair of day passes.



To see the results
live:



Powered by
iNaturalist